

# Mercado de contratações públicas para Arquitetura e Engenharia Consultiva



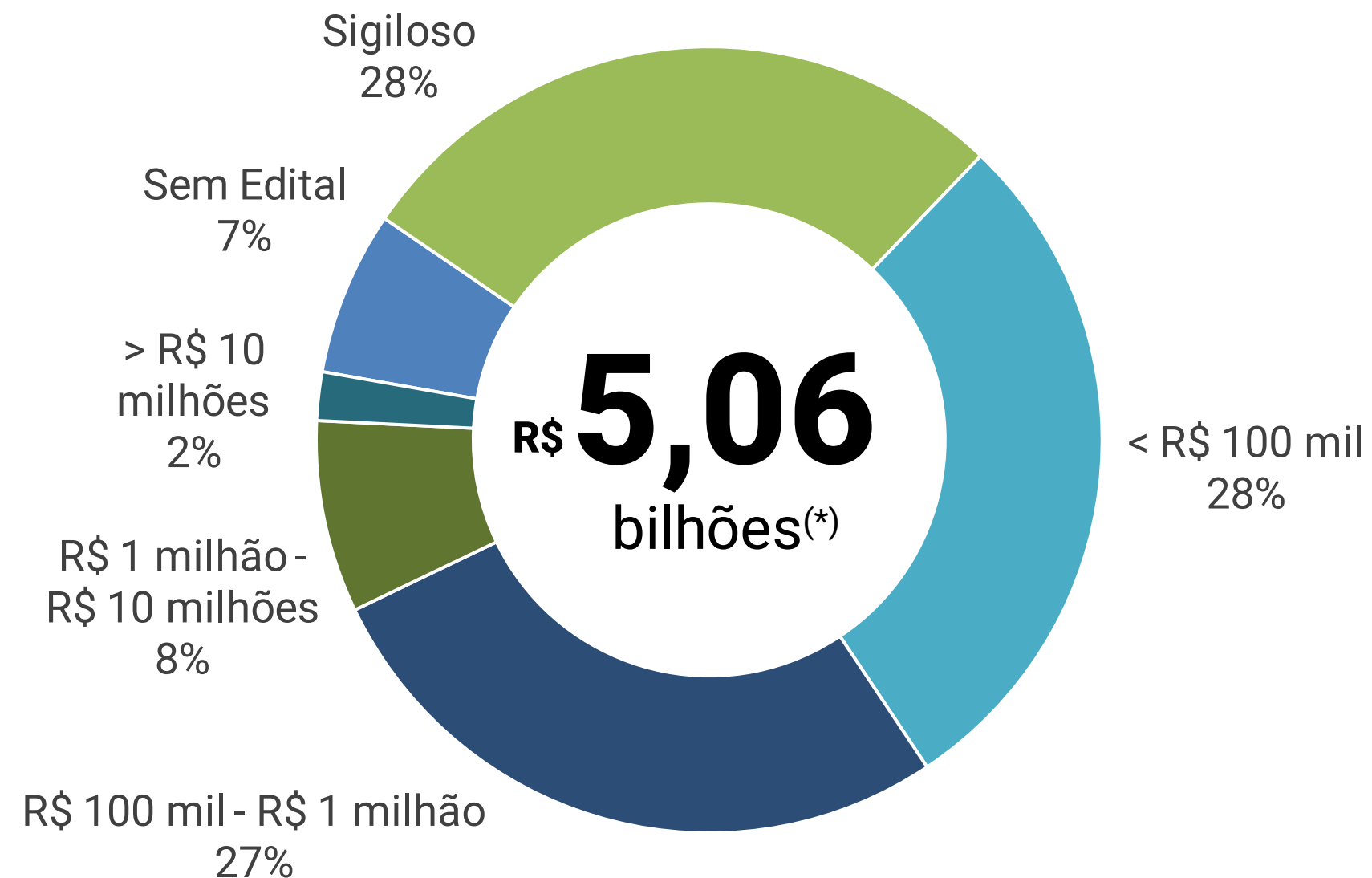
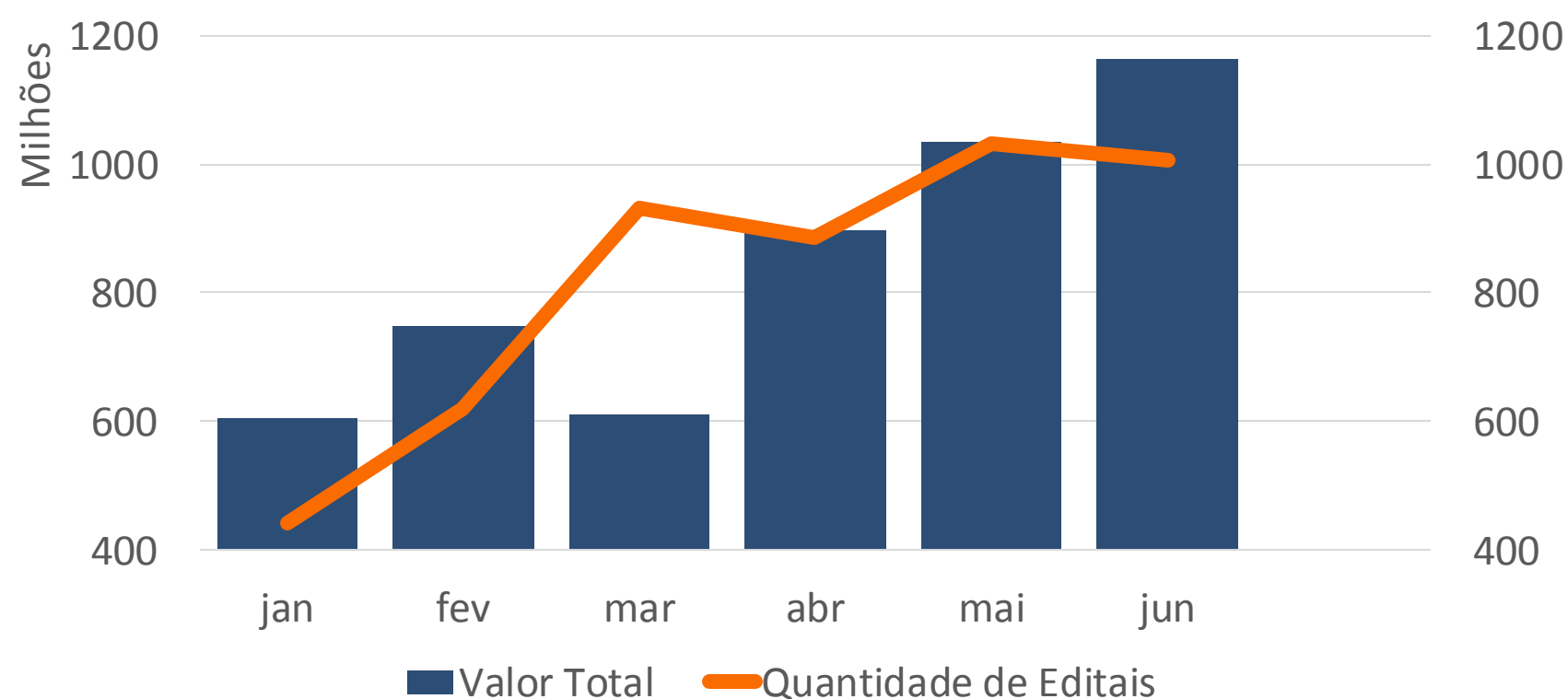
**sinaenco**  
SINDICATO DA ARQUITETURA E DA ENGENHARIA



Janeiro/2021 a Junho/2021

## Foram registrados no período **4.920 editais**

- ✓ 3.229 com orçamento público
- ✓ 1.359 com orçamento sigiloso
- ✓ 332 sem as informações detalhadas do edital
- ✓ Mais de 350 exclusivos para ME/EPP
- ✓ 444 permitiam a participação de consórcios



(\* Valor somado para os 3.229 editais com orçamento público)

# Mercado de contratações públicas para Arquitetura e Engenharia Consultiva



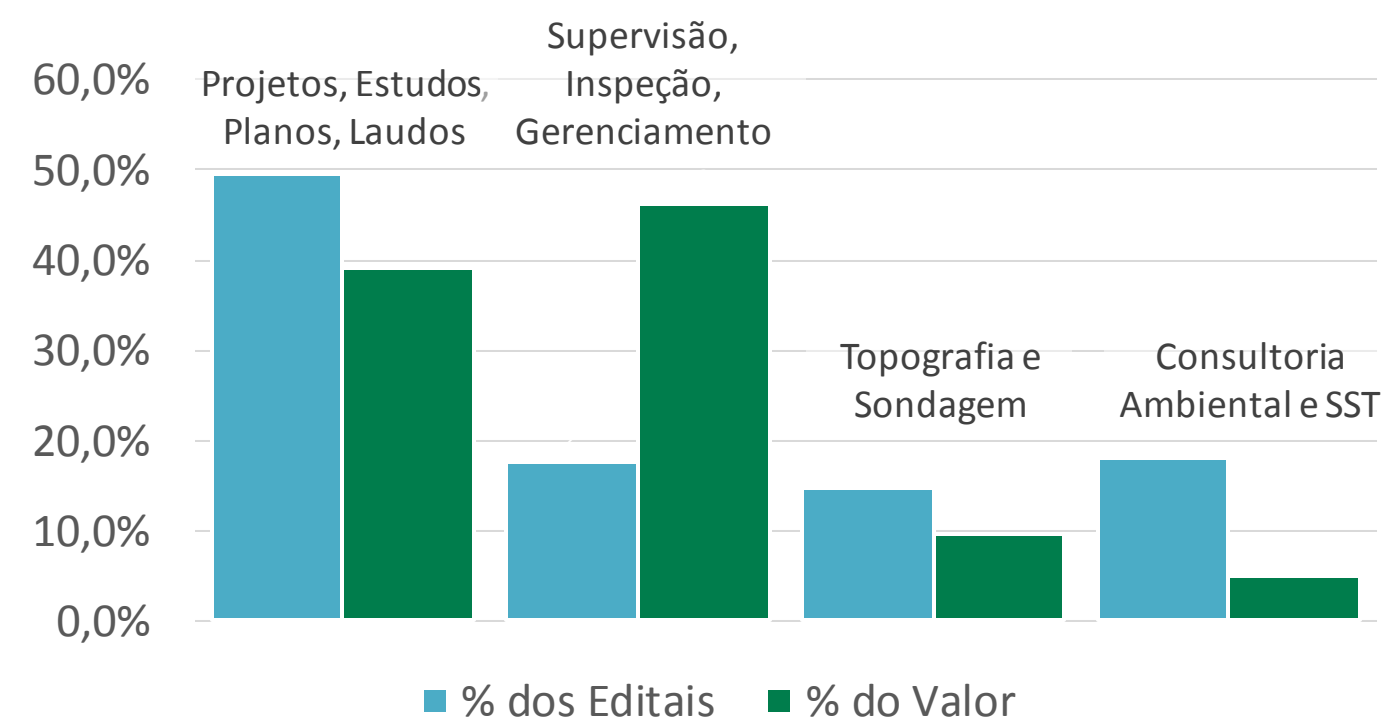
**sinaenco**  
SINDICATO DA ARQUITETURA E DA ENGENHARIA



## DISTRIBUIÇÃO POR SEGMENTO

Setor	% Editais	% Valor
Edificações administrativas, comerciais, de serviços	20,6%	18,1%
Pavimentação, Drenagem, Equipamentos Urbanos, Assentamentos, Encostas, Planejamento Urbano, etc.	23,7%	20,0%
Abastecimento Hídrico, Esgotamento Sanitário, Tratamento de Resíduos e Aterros Sanitário	10,9%	8,2%
Energia, Eficiência Energética, Iluminação Pública, Telecomunicações, Data Centers, etc.	6,9%	3,1%
Rodovias, Túneis, Pontes, Viadutos e Passarelas	4,0%	26,0%
Meio Ambiente, Sustentabilidade, APA, Educação Ambiental, Propriedades Rurais	7,5%	1,4%
Transportes: Aeroportos, Portos, Hidrovias, Ferrovias, Mobilidade Urbana	4,2%	6,2%
Edificações Hospitalares, Laboratórios	2,7%	0,9%
Óleo, Gás, Indústria Química, Biocombustíveis	3,3%	14,8%
Engenharia de Segurança e Medicina do Trabalho	4,1%	0,4%
Barragens	0,8%	0,1%
Outros: Mineração, Plantas Industriais, Veículos, Equipamentos, Patrimônio Histórico, Convênios, etc.	11,3%	0,8%

## ATIVIDADES E MODALIDADES



DL: Dispensa; CV: Convite; CP: Concorrência; LF: Lei 13.303; PP: Pregão Presencial; TP: Tomada de Preços; PE: Pregão Eletrônico



# Mercado de contratações públicas para Arquitetura e Engenharia Consultiva



**sinaenco**  
SINDICATO DA ARQUITETURA E DA ENGENHARIA



## NOTA TÉCNICA

- a) As informações utilizadas para a elaboração dos gráficos referem-se ao período de 01/01/2021 a 30/06/2021, e foram extraídas da base de dados no dia 04/07/2021;
- b) As informações adotam como referência o mês da entrega das ofertas. Ex: um edital lançado em julho com entrega agendada para setembro será incluído nos dados de setembro, assim como um edital que foi lançado em dezembro/20 e tem sua abertura agendada para janeiro/21 não está contemplado neste relatório;
- c) Um mesmo edital pode ser cadastrado em mais de uma das seguintes categorias: Setor, Tipo de Serviço, UF;
- d) Todos os valores listados neste documento utilizam como referência os orçamentos estimados pela Administração Pública;
- e) Foram desconsiderados os editais revogados, anulados, suspensos ou adiados “sine die”.



**Relatório elaborado por ENGE Portal de Negócios da Engenharia,  
a partir de informações coletadas nos canais de órgãos oficiais.**